

Отчетность некредитной финансовой организации

Код территории по ОКАТО	Код некредитной финансовой организации		
	по ОКПО	основной государственный регистрационный номер	регистрационный номер
40273563000		1027810222197	

БУХГАЛТЕРСКИЙ БАЛАНС НЕКРЕДИТНОЙ ФИНАНСОВОЙ ОРГАНИЗАЦИИ

на 31.12.2020 г.

Акционерное общество "ФИНИСТ" (АО "ФИНИСТ")
(полное фирменное и сокращенное фирменное наименования)

Почтовый адрес 195009, Санкт-Петербург г, Ватутина ул, дом № 17, литера Б, офис 40

Код формы по ОКУД: 0420002

Годовая (квартальная)

Номер строки	Наименование показателя	Примечания к строкам	На 31.12.2020	На 31.12.2019
1	2	3	4	5
Раздел I. Активы				
1	Денежные средства	5	18 489,63	8 346,52
2	Финансовые активы, оцениваемые по справедливой стоимости через прибыль или убыток, в том числе:		37 991 870,44	43 251 876,31
3	финансовые активы, в обязательном порядке классифицируемые как оцениваемые по справедливой стоимости через прибыль или убыток	6	37 991 870,44	43 251 876,31
4	финансовые активы, классифицируемые как оцениваемые по справедливой стоимости через прибыль или убыток по усмотрению некредитной финансовой организации	7	0	0
5	Финансовые активы, оцениваемые по справедливой стоимости через прочий совокупный доход, в том числе:		0	0
6	долговые инструменты	8	0	0
7	долевые инструменты	9	0	0
8	Финансовые активы, оцениваемые по амортизированной стоимости, в том числе:		39 180 965,72	33 720 590,20
9	средства в кредитных организациях и банках-нерезидентах	10	0	0
10	займы выданные и прочие размещенные средства	11	8 064 259,30	768 611,40
11	дебиторская задолженность	12	31 116 706,42	32 951 978,80
12	Инвестиции в ассоциированные предприятия	13	0	0
13	Инвестиции в совместно контролируемые предприятия	14	0	0
14	Инвестиции в дочерние предприятия	15	0	0
15	Активы (активы выбывающих групп), классифицированные как предназначенные для продажи	16	0	0
16	Инвестиционное имущество	17	0	0
17	Нематериальные активы	18	0	0
18	Основные средства	19	0	24 612,00
19	Требования по текущему налогу на прибыль	48	101 882,85	121 512,85
20	Отложенные налоговые активы	48	0	0
21	Прочие активы	20	425 350,86	582 691,18
22	Итого активов		77 718 559,50	77 709 629,06
Раздел II. Обязательства				
23	Финансовые обязательства, оцениваемые по справедливой стоимости через прибыль или убыток, в том числе:		0	0
24	финансовые обязательства, в обязательном порядке классифицируемые как оцениваемые по справедливой стоимости через прибыль или убыток	21	0	0
25	финансовые обязательства, классифицируемые как оцениваемые по справедливой стоимости через прибыль или убыток по усмотрению некредитной финансовой организации	22	0	0
26	Финансовые обязательства, оцениваемые по амортизированной стоимости, в том числе:		130 840,04	146 577,56
27	средства клиентов	23	113 200,01	102 725,01
28	кредиты, займы и прочие привлеченные средства	24	0	24 612,00
29	выпущенные долговые ценные бумаги	25	0	0
30	кредиторская задолженность	26	17 640,03	19 240,55
31	Обязательства выбывающих групп, классифицированных как предназначенные для продажи	16	0	0
32	Обязательства по вознаграждениям работникам по окончании трудовой деятельности, не ограниченным фиксируемыми платежами	27	0	0

33	Обязательство по текущему налогу на прибыль	48	6 988,00	6 988,00
34	Отложенные налоговые обязательства	48	0	0
35	Резервы - оценочные обязательства	28	0	0
36	Прочие обязательства	29	0	0
37	Итого обязательства		137 828,04	153 565,56
Раздел III. Капитал				
38	Уставный капитал	30	25 120 000,00	25 120 000,00
39	Добавочный капитал	30	0	0
40	Резервный капитал	30	15 750,00	15 750,00
41	Собственные акции (доли участия), выкупленные у акционеров (участников)	30	0	0
42	Резерв переоценки долевых инструментов, оцениваемых по справедливой стоимости через прочий совокупный доход		0	0
43	Резерв переоценки долговых инструментов, оцениваемых по справедливой стоимости через прочий совокупный доход		0	0
44	Оценочный резерв под ожидаемые кредитные убытки по долговым инструментам, оцениваемым по справедливой стоимости через прочий совокупный доход		0	0
45	Резерв переоценки основных средств и нематериальных активов		0	0
46	Резерв переоценки финансовых обязательств, учитываемых по справедливой стоимости через прибыль или убыток, связанной с изменением кредитного риска		0	0
47	Резерв переоценки обязательств (активов) по вознаграждениям работникам по окончании трудовой деятельности, не ограниченными фиксируемыми платежами	27	0	0
48	Резерв хеджирования долевых инструментов, оцениваемых по справедливой стоимости через прочий совокупный доход		0	0
49	Резерв хеджирования денежных потоков		0	0
50	Прочие резервы		0	0
51	Нераспределенная прибыль (непокрытый убыток)		52 444 981,46	52 420 313,50
52	Итого капитала		77 580 731,46	77 556 063,50
53	Итого капитала и обязательств		77 718 559,50	77 709 629,06

Генеральный директор

(должность руководителя)

23 марта 2021г.



(подпись)

Глушченко Владимир
Александрович

(инициалы, фамилия)

Код организации по ОКПО	Код государственной регистрации	Код организационно-правовой формы	Код инвентаризационной комиссии	Код государственной регистрации	Код организационно-правовой формы
40273561000	1027810222197	1027810222197			

ОТВЕТ ОБ ИЗМЕНЕНИИ СОБСТВЕННОГО КАПИТАЛА НЕКРЕДИТНОЙ ФИНАНСОВОЙ ОРГАНИЗАЦИИ

14 2020 г.

Администрация области «ФИНИСТ» (АО «ФИНИСТ») (полное наименование в соответствии с уставом)

Полный адрес: 185039, Санкт-Петербург, г. Восточный р-н, д. в 17, литер Б, стр. 40

Код формы по ОКУД 042/0014
Титульный лист (непринятый)

руб

№ строки	Наименование показателя	Применение к строкам	Уставный капитал	Добавочный капитал	Резервный капитал	Собственные акции (доли), выкупленные у акционеров (участников)	Резерв переоценки долевых инструментов, оцененных по справедливой стоимости через прочий совокупный доход	Резерв переоценки долевых инструментов, оцененных по справедливой стоимости через прочий совокупный доход	Оценочный резерв под омертвевшие кредитные убытки по долговым инструментам, оцененным по справедливой стоимости через прочий совокупный доход	Резерв переоценки основных средств и нематериальных активов	Резерв переоценки финансовых обязательств по работам по договору подряда, деятельности, не связанной с финансовыми операциями	Резерв переоценки долевых инструментов, оцененных по справедливой стоимости через прочий совокупный доход	Резерв хеджирования денежных потоков	Прочие резервы	Нераспределенная прибыль (неотчетный убыток)	Итого	
																	4
1	Остаток на 01.01.2019 г.		25 120 000,00	0	15 750,00	0	0	0	0	0	0	0	0	0	0	0	18
2	Изменения вследствие исправления ошибок		0	0	0	0	0	0	0	0	0	0	0	0	0	0	76 849 275,63
3	Изменения вследствие изменения учетной политики		0	0	0	0	0	0	0	0	0	0	0	0	0	0	0
4	Остаток на 01.01.2019 г., пересмотренный		25 120 000,00	0	15 750,00	0	0	0	0	0	0	0	0	0	0	0	0
5	Прибыль (убыток) после налогообложения		X	X	X	X	X	X	X	X	X	X	X	X	X	51 713 525,63	76 849 275,63
6	Прочий совокупный доход (расход) за традиционный отчетный период, в том числе:		X	X	X	X	X	X	X	X	X	X	X	X	X	706 787,97	706 787,97
7	Прочий совокупный доход (расход), не подлежащий переклассификации в состав прибыли или убытка в последующие периоды:		X	X	X	X	X	X	X	X	X	X	X	X	X	X	0
8	Изменение в составе прибыли или убытка в последующие периоды:		X	X	X	X	X	X	X	X	X	X	X	X	X	X	0
9	Дополнительный выпуск акций (дополнительные вклады в общество)		X	0	X	X	X	X	X	X	X	X	X	X	X	X	0
10	Выкуп у акционеров (участников) (продажа) собственных акций (долей участия)		X	0	X	X	X	X	X	X	X	X	X	X	X	X	0
11	Дивиденды и иные аналогичные выплаты в пользу акционеров (участников)		X	X	X	X	X	X	X	X	X	X	X	X	X	X	0
12	Прочие взносы акционеров (участников)		X	X	X	X	X	X	X	X	X	X	X	X	X	X	0
13	Прочие распределения в пользу акционеров (участников)		X	X	X	X	X	X	X	X	X	X	X	X	X	X	0
14	Прочие дачные расходы		X	X	X	X	X	X	X	X	X	X	X	X	X	X	0
15	Остаток на 31.12.2019 г., пересмотренный		25 120 000,00	0	15 750,00	0	0	0	0	0	0	0	0	0	0	0	0
16	Изменения вследствие исправления ошибок		0	0	0	0	0	0	0	0	0	0	0	0	0	0	77 536 063,50
17	Изменения вследствие изменения учетной политики		0	0	0	0	0	0	0	0	0	0	0	0	0	0	0
18	Остаток на 01.01.2020 г., пересмотренный		25 120 000,00	0	15 750,00	0	0	0	0	0	0	0	0	0	0	0	0
19	Прочий совокупный доход (расход) за отчетный период, в том числе:		X	X	X	X	X	X	X	X	X	X	X	X	X	X	52 420 313,50
20	Прочий совокупный доход (расход), не подлежащий переклассификации в состав прибыли или убытка в последующие периоды:		X	X	X	X	X	X	X	X	X	X	X	X	X	X	0
21	Изменение в составе прибыли или убытка в последующие периоды:		X	X	X	X	X	X	X	X	X	X	X	X	X	X	0
22	Дополнительный выпуск акций (дополнительные вклады в общество)		X	0	X	X	X	X	X	X	X	X	X	X	X	X	0
23	Выкуп у акционеров (участников) (продажа) собственных акций (долей)		X	0	X	X	X	X	X	X	X	X	X	X	X	X	0
24	Дивиденды и иные аналогичные выплаты в пользу акционеров (участников)		X	X	X	X	X	X	X	X	X	X	X	X	X	X	0
25	Прочие взносы акционеров (участников)		X	X	X	X	X	X	X	X	X	X	X	X	X	X	0
26	Прочие распределения в пользу акционеров (участников)		X	X	X	X	X	X	X	X	X	X	X	X	X	X	0
27	Прочие дачные расходы		X	X	X	X	X	X	X	X	X	X	X	X	X	X	0
28	Остаток на 31.12.2020 г., в том числе:		25 120 000,00	0	15 750,00	0	0	0	0	0	0	0	0	0	0	0	0
29	Прочий совокупный доход (расход) за отчетный период, в том числе:		0	0	0	0	0	0	0	0	0	0	0	0	0	0	0
30	Прочий совокупный доход (расход), не подлежащий переклассификации в состав прибыли или убытка в последующие периоды:		0	0	0	0	0	0	0	0	0	0	0	0	0	0	0
	Итого		0	0	0	0	0	0	0	0	0	0	0	0	0	0	0

23 марта 2021 г.

Генеральный директор
Ирина Кротова
Исполнительный директор
Александрович



Отчетность некредитной финансовой организации			
Код некредитной финансовой организации			
Код территории по ОКПО	по ОКПО	основной государственной регистрационный номер	регистрационный номер
40273563000		1027810222197	

ОТЧЕТ О ФИНАНСОВЫХ РЕЗУЛЬТАТАХ НЕКРЕДИТНОЙ ФИНАНСОВОЙ ОРГАНИЗАЦИИ

за _____ г.

За 2020 г.

Акционерное общество "ФИНИСТ" (АО "ФИНИСТ")

(полное фирменное и сокращенное фирменное наименования)

Почтовый адрес 195009, Санкт-Петербург г., Ватулина ул., дом № 17, литера Б, офис 40

Код формы по ОКУД: 0420003
Годовая (квартальная)

Номер строки	Наименование показателя	Примечания к строкам	За 2019 г.					За Последний Квартал Предыдущего Периода
			За 2020 г.	За 2019 г.	За Последний Квартал Текущего Периода	За Последний Квартал Предыдущего Периода	За Последний Квартал Предыдущего Периода	
1	2	3	4	5	6	7		
Раздел I. Прибыли и убытки								
1	Торговые и инвестиционные доходы, в том числе:		5 175 951,25	5 005 324,73	1 671 808,51	-10 373 774,66		
2	доходы за вычетом расходов (расходы за вычетом доходов) от операций с финансовыми инструментами, в обязательном порядке классифицируемыми как оцениваемые по справедливой стоимости через прибыль или убыток	32	4 664 248,35	4 435 687,51	1 361 594,80	-10 433 984,50		
3	Доходы за вычетом расходов (расходы за вычетом доходов) от операций с финансовыми активами, классифицируемыми как оцениваемые по справедливой стоимости через прибыль или убыток по усмотрению некредитной финансовой организации	33	0	0	0	0		
4	процентные доходы	34	207 083,97	46 211,40	159 575,32	18 152,22		
5	дивиденды и доходы за вычетом расходов (расходы за вычетом доходов) от участия		304 618,93	523 425,82	150 638,39	42 057,62		
6	доходы за вычетом расходов (расходы за вычетом доходов) от операций с долевыми инструментами, оцениваемыми по справедливой стоимости через прочий совокупный доход	35	0	0	0	0		
7	доходы за вычетом расходов (расходы за вычетом доходов) от операций с долевыми инструментами, оцениваемыми по справедливой стоимости через прочий совокупный доход	36	0	0	0	0		
8	доходы за вычетом расходов (расходы за вычетом доходов), возникающие в результате прекращения признания финансовых активов, оцениваемых по амортизированной стоимости		0	0	0	0		

9	Доходы за вычетом расходов (расходы за вычетом доходов), связанные с реклассификацией финансовых активов, оцениваемых по амортизированной стоимости, в категорию финансовых активов, оцениваемых по справедливой стоимости через прибыль или убыток	0	0	0	0	0
10	Доходы за вычетом расходов (расходы за вычетом доходов) по восстановлению (созданию) оценочных резервов под ожидаемые кредитные убытки по финансовым активам, оцениваемым по амортизированной стоимости	0	0	0	0	0
11	Доходы за вычетом расходов (расходы за вычетом доходов) по восстановлению (созданию) оценочных резервов под ожидаемые кредитные убытки по долговым инструментам, оцениваемым по справедливой стоимости через прочий совокупный доход	0	0	0	0	0
12	Доходы за вычетом расходов (расходы за вычетом доходов) от операций с инвестиционным имуществом	0	0	0	0	0
13	Доходы за вычетом расходов (расходы за вычетом доходов) от операций с иностранной валютой	0	0	0	0	0
14	прочие инвестиционные доходы за вычетом расходов (расходы за вычетом доходов)	0	0	0	0	0
15	Выручка от оказания услуг и комиссионные доходы	1 399 880,54	944 879,15	541 946,94	223 243,35	
16	Расходы на персонал	-4 359 995,16	-4 004 627,11	-1 264 372,66	-1 049 205,92	
17	Прямые операционные расходы	-72 105,06	-58 480,45	-15 945,22	-8 747,12	
18	Процентные расходы	-40 656,00	-33 880,00	-10 164,00	-10 164,00	
19	Доходы за вычетом расходов (расходы за вычетом доходов) от операций с финансовыми обязательствами, классифицируемыми как оцениваемые по справедливой стоимости через прибыль или убыток по усмотрению некредитной финансовой организации	0	0	0	0	0
20	Общие и административные расходы	-1 138 363,75	-1 136 678,45	-287 734,53	-258 442,04	
21	Доходы за вычетом расходов (расходы за вычетом доходов) от переоценки и выбытия активов (выбывающих групп), классифицированных как предназначенные для продажи	0	0	0	0	0
22	Прочие доходы	0	0	0	0	0
23	Прочие расходы	-920 413,86	0	0	0	0
24	Прибыль (убыток) до налогообложения	44 297,96	716 537,87	635 539,04	-11 477 090,39	
25	Доход (расход) по налогу на прибыль, в том числе:	-19 630,00	-9 750,00	-5 511,00	-9 750,00	
26	Доход (расход) по текущему налогу на прибыль	-19 630,00	-9 750,00	-5 511,00	-9 750,00	
27	доход (расход) по отложенному налогу на прибыль	0	0	0	0	0
28	Прибыль (убыток) от прекращенной деятельности, переоценки и выбытия активов (выбывающих групп), классифицированных как предназначенные для продажи, составляющих прекращенную деятельность, после налогообложения	0	0	0	0	0
29	Прибыль (убыток) после налогообложения	24 667,96	706 787,87	630 028,04	-11 486 840,39	
Раздел II. Прочий совокупный доход						
30	Прочий совокупный доход (расход), не подлежащий переклассификации в состав прибыли или убытка в последующих периодах, в том числе:	0	0	0	0	0
31	чистое изменение резерва переоценки основных средств и нематериальных активов, в том числе:	0	0	0	0	0
32	изменение резерва переоценки в результате выбытия основных средств и нематериальных активов	0	0	0	0	0

33	изменение резерва переоценки в результате переоценки основных средств и нематериальных активов	19	0	0	0	0	0
34	налог на прибыль, связанный с изменением резерва переоценки основных средств и нематериальных активов	48	0	0	0	0	0
35	чистое изменение справедливой стоимости долевого инструмента, оцениваемого по справедливой стоимости через прочий совокупный доход, в том числе:		0	0	0	0	0
36	изменение справедливой стоимости долевого инструмента, оцениваемого по справедливой стоимости через прочий совокупный доход		0	0	0	0	0
37	влияние налога на прибыль, связанного с изменением справедливой стоимости долевого инструмента, оцениваемого по справедливой стоимости через прочий совокупный доход		0	0	0	0	0
38	чистое изменение переоценки обязательств (активов) по вознаграждениям работникам по окончании трудовой деятельности, не ограниченным фиксируемыми платежами, в том числе:		0	0	0	0	0
39	изменение переоценки обязательств (активов) по вознаграждениям работникам по окончании трудовой деятельности, не ограниченным фиксируемыми платежами		0	0	0	0	0
40	влияние налога на прибыль, связанного с изменением переоценки обязательств (активов) по вознаграждениям работникам по окончании трудовой деятельности, не ограниченным фиксируемыми платежами		0	0	0	0	0
41	чистое изменение справедливой стоимости финансовых обязательств, учитываемых по справедливой стоимости через прибыль или убыток, связанное с изменением кредитного риска, в том числе:		0	0	0	0	0
42	изменение справедливой стоимости финансовых обязательств, учитываемых по справедливой стоимости через прибыль или убыток, связанное с изменением кредитного риска		0	0	0	0	0
43	влияние налога на прибыль, связанного с изменением справедливой стоимости финансовых обязательств, учитываемых по справедливой стоимости через прибыль или убыток, связанным с изменением кредитного риска		0	0	0	0	0
44	чистое изменение стоимости инструментов хеджирования, с помощью которых хеджируются долевые инструменты, оцениваемые по справедливой стоимости через прочий совокупный доход, в том числе:		0	0	0	0	0
45	изменение стоимости инструментов хеджирования, с помощью которых хеджируются долевые инструменты, оцениваемые по справедливой стоимости через прочий совокупный доход		0	0	0	0	0
46	влияние налога на прибыль, обусловленного изменением стоимости инструментов хеджирования, с помощью которых хеджируются долевые инструменты, оцениваемые по справедливой стоимости через прочий совокупный доход		0	0	0	0	0
47	прочий совокупный доход (расход) от прочих операций		0	0	0	0	0
48	налог на прибыль, относящийся к прочему совокупному доходу (расходу) от прочих операций		0	0	0	0	0
49	Прочий совокупный доход (расход), подлежащий переклассификации в состав прибыли или убытка в последующих периодах, в том числе:		0	0	0	0	0

50	чистое изменение оценочного резерва под ожидаемые кредитные убытки по долговым инструментам, оцениваемым по справедливой стоимости через прочий совокупный доход, в том числе:		0	0	0	0	0
51	восстановление (создание) оценочного резерва под ожидаемые кредитные убытки по долговым инструментам, оцениваемым по справедливой стоимости через прочий совокупный доход		0	0	0	0	0
52	влияние налога на прибыль, связанного с восстановлением (созданием) оценочного резерва под ожидаемые кредитные убытки по долговым инструментам, оцениваемым по справедливой стоимости через прочий совокупный доход		0	0	0	0	0
53	переклассификация оценочного резерва под ожидаемые кредитные убытки по долговым инструментам, оцениваемым по справедливой стоимости через прочий совокупный доход		0	0	0	0	0
54	налог на прибыль, связанный с переклассификацией оценочного резерва под ожидаемые кредитные убытки по долговым инструментам, оцениваемым по справедливой стоимости через прочий совокупный доход		0	0	0	0	0
55	чистое изменение справедливой стоимости долговых инструментов, оцениваемых по справедливой стоимости через прочий совокупный доход, в том числе:		0	0	0	0	0
56	изменение справедливой стоимости долговых инструментов, оцениваемых по справедливой стоимости через прочий совокупный доход		0	0	0	0	0
57	влияние налога на прибыль, связанного с изменением справедливой стоимости долговых инструментов, оцениваемых по справедливой стоимости через прочий совокупный доход		0	0	0	0	0
58	переклассификация в состав прибыли или убытка		0	0	0	0	0
59	налог на прибыль, связанный с переклассификацией доходов (расходов) от переоценки долговых инструментов, оцениваемых по справедливой стоимости через прочий совокупный доход, в состав прибыли или убытка		0	0	0	0	0
60	чистые доходы (расходы) от хеджирования денежных потоков, в том числе:		0	0	0	0	0
61	доходы (расходы) от хеджирования денежных потоков		0	0	0	0	0
62	налог на прибыль, связанный с доходами (расходами) от хеджирования денежных потоков		0	0	0	0	0
63	переклассификация в состав прибыли или убытка		0	0	0	0	0
64	налог на прибыль, связанный с переклассификацией доходов (расходов) от хеджирования денежных потоков в состав прибыли или убытка		0	0	0	0	0
65	прочий совокупный доход (расход) от прочих операций		0	0	0	0	0
66	налог на прибыль, относящийся к прочему совокупному доходу (расходу) от прочих операций		0	0	0	0	0
67	Итого прочий совокупный доход (расход) за отчетный период		0	0	0	0	0
68	Итого совокупный доход (расход) за отчетный период		24 667,96	706 787,87	630 028,04		-11 486 840,39

Генеральный директор
(должность руководителя)

Глуценко Владимир
Александрович
(инициалы, фамилия)

(подпись)

23 марта 2021г.



Отчетность некредитной финансовой организации

Код территории по ОКATO	Код некредитной финансовой организации		
	по ОКПО	основной государственный регистрационный номер	регистрационный номер
40273563000		1027810222197	

ОТЧЕТ О ПОТОКАХ ДЕНЕЖНЫХ СРЕДСТВ НЕКРЕДИТНОЙ ФИНАНСОВОЙ ОРГАНИЗАЦИИ

на _____ 2020 г.

Акционерное общество "ФИНИСТ" (АО "ФИНИСТ")
(полное фирменное и сокращенное фирменное наименования)

Почтовый адрес 195009, Санкт-Петербург г, Ватуткина ул, дом № 17, литера Б, офис 40

Код формы по ОКУД: 0420005

Годовая (квартальная)

Номер строки	Наименование показателя	Примечания к строкам	За 2020 г.	За 2019 г.
1	2	3	4	5
Раздел I. Денежные потоки от операционной деятельности				
1	Поступления от продажи и погашения финансовых активов или от размещения финансовых обязательств, в обязательном порядке классифицируемых как оцениваемые по справедливой стоимости через прибыль или убыток		11 511 836,07	4 785 000,00
2	Платежи в связи с приобретением финансовых активов или погашением финансовых обязательств, в обязательном порядке классифицируемых как оцениваемые по справедливой стоимости через прибыль или убыток		0	0
3	Денежные поступления от предоставления услуг и полученные комиссии		1 058 049,77	1 037 791,75
4	Денежные выплаты поставщикам за товары и услуги		-873 480,36	-776 180,15
5	Проценты полученные		0	0
6	Проценты уплаченные		0	-33 880,00
7	Поступления дивидендов и иных аналогичных выплат		0	0
8	Средства, полученные для перечисления клиентам доходов по ценным бумагам, за минусом средств, перечисленных клиентам		0	0
8.1	Прочие денежные поступления и выплаты от имени клиентов		0	0
9	Выплата заработной платы и прочего вознаграждения сотрудникам		-4 109 124,97	-3 804 115,23
10	Оплата прочих административных и операционных расходов		-77 513,33	-84 515,00
11	Уплаченный налог на прибыль		0	0
12	Прочие денежные потоки от операционной деятельности		84 701,54	-206 655,09
13	Сальдо денежных потоков от операционной деятельности		7 594 468,72	917 446,28
Раздел II. Денежные потоки от инвестиционной деятельности				
14	Поступления от продажи основных средств		0	0
15	Поступления от продажи инвестиционного имущества		0	0
16	Поступления от продажи нематериальных активов		0	0
17	Платежи в связи с приобретением, созданием, модернизацией, реконструкцией и подготовкой к использованию основных средств		0	0
18	Платежи в связи с приобретением, созданием нематериальных активов		0	0
19	Платежи в связи с приобретением, созданием, модернизацией, подготовкой к использованию инвестиционного имущества		0	0
20	Поступления от продажи акций (долей участия) дочерних, ассоциированных, совместно контролируемых предприятий		0	0
21	Платежи в связи с вложениями в акции (доли участия) дочерних, ассоциированных, совместно контролируемых предприятий		0	0
22	Поступления от продажи и погашения финансовых активов, классифицируемых как оцениваемые по справедливой стоимости через прибыль или убыток по усмотрению некредитной финансовой организации		0	0
23	Платежи в связи с приобретением финансовых активов, классифицируемых как оцениваемые по справедливой стоимости через прибыль или убыток по усмотрению некредитной финансовой организации		0	0
24	Поступления от продажи и погашения финансовых активов, оцениваемых по справедливой стоимости через прочий совокупный доход		0	0
25	Платежи в связи с приобретением финансовых активов, оцениваемых по справедливой стоимости через прочий совокупный доход		0	0
26	Поступления от продажи и погашения финансовых активов, оцениваемых по амортизированной стоимости		111 018,39	106 388,60
27	Платежи в связи с приобретением финансовых активов, оцениваемых по амортизированной стоимости		-7 400 000,00	-875 000,00
28	Поступления доходов от сдачи инвестиционного имущества в аренду		0	0
29	Прочие поступления от инвестиционной деятельности		0	46 211,40
30	Прочие платежи по инвестиционной деятельности		0	0
31	Сальдо денежных потоков от инвестиционной деятельности		-7 288 981,61	-722 400,00

Раздел III. Денежные потоки от финансовой деятельности				
32	Поступления от размещения финансовых обязательств, классифицируемых как оцениваемые по справедливой стоимости через прибыль или убыток по усмотрению некредитной финансовой организации		0	0
33	Платежи в связи с погашением финансовых обязательств, классифицируемых как оцениваемые по справедливой стоимости через прибыль или убыток по усмотрению некредитной финансовой организации		0	0
34	Поступления от привлечения кредитов, займов и прочих привлеченных средств, оцениваемых по амортизированной стоимости		0	0
35	Погашение кредитов, займов и прочих привлеченных средств, оцениваемых по амортизированной стоимости		0	0
36	Поступления от выпуска акций, увеличения долей участия и внесения вкладов собственниками (участниками)		0	0
37	Поступления от продажи собственных акций (долей участия)		0	0
38	Платежи собственникам (участникам) в связи с выкупом у них собственных акций (долей участия) или их выходом из состава участников		0	0
39	Выплаченные дивиденды		0	0
40	Поступления от выпуска облигаций, векселей и других долговых ценных бумаг, оцениваемых по амортизированной стоимости		0	0
41	Платежи в связи с погашением (выкупом) векселей и других долговых ценных бумаг, оцениваемых по амортизированной стоимости		0	0
41.1	Платежи в погашение обязательств по договорам аренды		0	0
42	Прочие поступления от финансовой деятельности		0	0
43	Прочие платежи по финансовой деятельности		-295 344,00	-246 120,00
44	Сальдо денежных потоков от финансовой деятельности		-295 344,00	-246 120,00
45	Сальдо денежных потоков за отчетный период		10 143,11	-51 073,72
46	Величина влияния изменений курса иностранной валюты по отношению к рублю		0	0
47	Остаток денежных средств и их эквивалентов на начало отчетного периода	5	8 346,52	59 420,24
48	Остаток денежных средств и их эквивалентов на конец отчетного периода	5	18 489,63	8 346,52

Генеральный директор

(должность руководителя)

23 марта 2021г



Глушенко Владимир

Александрович

(инициалы, фамилия)

Примечание 1. Основная деятельность некредитной финансовой организации
Основная деятельность некредитной финансовой организации

Таблица 1.1

Номер строки	Стандарт МСФО	Требования к раскрытию информации	Описание
1	2	3	4
1	МСФО (IAS) 1	Номер лицензии	040-10208-100000, 040-10214-010000, 040-13030-001000
2	МСФО (IAS) 1	Срок действия лицензии	бессрочно
3	МСФО (IAS) 1	Дата выдачи лицензии	29.05.2007, 29.05.2007, 06.04.2010
4	МСФО (IAS) 1	Виды деятельности, на осуществление которых выдана лицензия	брокерская, дилерская, доверительного управления
5	МСФО (IAS) 1	Информация о возобновлении действия лицензии	нет
6	МСФО (IAS) 1	Организационно-правовая форма некредитной финансовой организации	Акционерное общество
7	МСФО (IAS) 1, МСФО (IAS) 24	Наименование материнского предприятия и наименование конечного владельца (бенефициара)	Румянцева Елена Николаевна
8	МСФО (IAS) 1, МСФО (IAS) 24	Местонахождение материнского предприятия группы, в состав которой входит некредитная финансовая организация	нет
9	МСФО (IAS) 1	Количество филиалов некредитной финансовой организации, открытых на территории Российской Федерации	нет
10	МСФО (IAS) 1	Количество филиалов некредитной финансовой организации, открытых на территории иностранных государств	нет
11	МСФО (IAS) 1	Места нахождения филиалов некредитной финансовой организации, открытых на территории иностранных государств	нет
12	МСФО (IAS) 1	Юридический адрес некредитной финансовой организации	195009, Санкт-Петербург, ул. Ватутина, дом 17, литера Б, офис 40
13	МСФО (IAS) 1	Фактический адрес некредитной финансовой организации	195009, Санкт-Петербург, ул. Ватутина, дом 17, литера Б, офис 40
14	МСФО (IAS) 1	Численность персонала некредитной финансовой организации	11
15	МСФО (IAS) 21	Валюта отчетности	тыс.руб

Генеральный директор

Глуценко В.А.

23 марта 2021г.



Примечание 2. Экономическая среда, в которой некредитная финансовая организация осуществляет свою деятельность
 Экономическая среда, в которой некредитная финансовая организация осуществляет свою деятельность

Таблица 2.1

Номер строки	Стандарт МСФО	Требования к раскрытию информации	Описание
1	2	3	4
1	МСФО (IAS) 1	<p>Основные факторы и влияния, определяющие финансовые результаты.</p> <p>Изменения внешней среды, в которой функционирует некредитная финансовая организация, реакция на эти изменения</p>	<p>Экономическая среда - в отличие от более развитых рынков, рынки развивающихся стран, такие как Российская Федерация, подвержены действию различных рисков, включая экономические, политические, социальные, юридические, законодательные. Текущая экономическая и политическая ситуация, в том числе связанная с обстановкой на Украине и введением санкций в отношении России рядом стран, создаёт риски, связанные с осуществляемыми компанией операциями. Руководство полагает, что им предпринимаются все необходимые меры для поддержания экономической устойчивости и развития компании в условиях, сложившихся в бизнесе и экономике.</p>

Генеральный директор



Глуценко В.А

23 марта 2021г.



Примечание 3. Основы составления отчетности
 Основы составления отчетности

Таблица 3.1

Номер строки	Стандарт МСФО	Требования к раскрытию информации	Описание
1	2	3	4
1	МСФО (IAS) 1	Некредитная финансовая организация должна явно и однозначно указать основы подготовки бухгалтерской (финансовой) отчетности	Данная бухгалтерская(финансовая) отчетность подготовлена в соответствии с действующими на
2	МСФО (IAS) 1	База (или базы) оценки, использованная (использованные) при составлении бухгалтерской (финансовой) отчетности	Ценные бумаги по справедливой стоимости через прибыль и убыток
3	МСФО (IAS) 1	Причины реклассификации сравнительных сумм	Реклассификация не производилась
4	МСФО (IAS) 1	Характер реклассификации сравнительных сумм (включая информацию по состоянию на начало предшествующего периода)	Реклассификация не производилась
5	МСФО (IAS) 1	Сумма каждой статьи (класса статей), которая является предметом реклассификации	Реклассификация не производилась
6	МСФО (IAS) 1	Существенное влияние ретроспективного применения учетной политики на информацию на начало предшествующего отчетного периода, существенное влияние ретроспективного пересчета или реклассификации остатков на начало предшествующего отчетного периода в связи с исправлением ошибок	с 01 января 2018 года АО "ФинИст" перешло на применение Отраслевых стандартов бухгалтерского учета для некредитных финансовых организаций, соответственно, данное раскрытие не применимо.

Генеральный директор

Глуценко В.А

23 марта 2021г.



Примечание 4. Принципы учетной политики, важные бухгалтерские оценки и профессиональные суждения в применении учетной политики
Краткое изложение принципов учетной политики, важные оценки и профессиональные суждения в применении учетной политики

Таблица 4.1

Номер строки	Стандарт МСФО	Требования к раскрытию информации	Описание
1	2	3	4
Раздел I. Влияние оценок и допущений			
1	МСФО (IAS) 1	Суждения (помимо тех, которые связаны с оценкой), которые были выработаны руководством в процессе применения учетной политики и которые оказывают наибольшее влияние на суммы, отраженные в бухгалтерской (финансовой) отчетности	нет
2	МСФО (IAS) 1	Влияние оценок и допущений на признанные активы и обязательства (указываются статьи отчетности, на суммы которых профессиональные оценки и допущения оказывают наиболее существенное воздействие, и приводятся комментарии в отношении того, каким образом влияют профессиональные суждения на оценку этих статей)	нет
3	МСФО (IAS) 1, МСФО (IFRS) 13, МСФО (IFRS) 9	Ключевые подходы к оценке финансовых инструментов	При первоначальном признании ценные бумаги оцениваются по справедливой стоимости. Справедливая стоимость ценных бумаг при первоначальном признании, за исключением ценных бумаг, оцениваемых по справедливой стоимости, изменения которой отражаются через прибыль или убыток, определяется с учетом затрат по сделке, связанных с приобретением ценных бумаг. После первоначального признания и до прекращения признания ценные бумаги оцениваются по амортизированной стоимости либо по справедливой стоимости в зависимости от их классификации. Ценные бумаги после первоначального признания классифицируются Компанией в зависимости от бизнес-модели, используемой для управления ценными бумагами, и характера предусмотренных условиями договора денежных потоков в одну из следующих категорий: 1. ценные бумаги, оцениваемые по амортизированной стоимости; 2. ценные бумаги, оцениваемые по справедливой стоимости через прочий совокупный доход (ч/з ПСД); 3. ценные бумаги, оцениваемые по справедливой стоимости через прибыль или убыток.
4	МСФО (IAS) 21	Переоценка активов и обязательств, выраженных в иностранной валюте	нет
5	МСФО (IAS) 1	Непрерывность деятельности	Не предполагается прекращение деятельности
6	МСФО (IAS) 29	Информация в отношении пересчета показателей предыдущих периодов с учетом изменений общей покупательной способности рубля	нет
Раздел II. Изменения в учетной политике			
7	МСФО (IAS) 8	Описание изменений учетной политики, их причин и характера (раскрываются наименование МСФО, в соответствии с которым производятся изменения, причины, по которым применение новых МСФО обеспечивает более надежную и уместную корректировку, и дается описание влияния изменений учетной политики на корректировки текущего и предыдущего периода)	нет
8	МСФО (IAS) 8	Приводятся наименования выпущенных, но не вступивших в силу МСФО с указанием дат, с которых планируется применение этих МСФО, дат, с которых требуется применение этих МСФО, характера предстоящих изменений в учетной политике, обсуждения ожидаемого влияния на отчетность или указанием того, что такое влияние не может быть обоснованно оценено	нет
Раздел III. Принципы учетной политики, которые представляются уместными для понимания бухгалтерской (финансовой) отчетности. Критерии признания и база оценки финансовых инструментов			
9	МСФО (IAS) 1, МСФО (IFRS) 7	Критерии признания и база оценки денежных средств и их эквивалентов	Денежные средства и их эквиваленты отражаются по амортизационной стоимости
10	МСФО (IAS) 1, МСФО (IFRS) 7	Критерии признания и база оценки средств, размещенных в кредитных организациях и банках-нерезидентах	Средства, размещенные в кредитных организациях и банках-нерезидентах отражаются по амортизационной стоимости
11	МСФО (IFRS) 7, МСФО (IFRS) 9	Порядок признания и последующего учета финансовых активов, оцениваемых по справедливой стоимости через прибыль или убыток	Финансовые активы Общества оцениваемые по справедливой стоимости через прибыль и убыток состоят из ценных бумаг
12	МСФО (IFRS) 7, МСФО (IFRS) 9	Порядок признания и последующего учета финансовых активов, оцениваемых по справедливой стоимости через прочий совокупный доход	нет
13	МСФО (IFRS) 9, МСФО (IFRS) 7	Порядок признания и последующего учета финансовых активов, оцениваемых по амортизированной стоимости	Финансовые активы Общества оцениваемые по амортизированной стоимости, состоят из средств в кредитных организациях и банках-нерезидентах, займов выданных и прочих размещенных средств, а также дебиторской задолженности.
14	МСФО (IAS) 1, МСФО (IAS) 27	Порядок признания и последующего учета инвестиций в дочерние, совместно контролируемые и ассоциированные предприятия	нет
15	МСФО (IAS) 1	Порядок признания и последующего учета прочих активов	Учитывается по методу начисления и в дальнейшем отражается по справедливой стоимости
16	МСФО (IFRS) 7, МСФО (IFRS) 9	Порядок признания и последующего учета финансовых обязательств, оцениваемых по справедливой стоимости через прибыль или убыток	Учитывается по методу начисления и в дальнейшем отражается по справедливой стоимости

17	МСФО (IFRS) 7, МСФО (IFRS) 9	Порядок признания и последующего учета финансовых обязательств, оцениваемых по амортизированной стоимости	Финансовые обязательства, оцениваемых по амортизированной стоимости состоят из средств клиентов, займов и прочих привлеченных средств, а также кредиторской задолженности.
18	МСФО (IAS) 32	Порядок проведения взаимозачетов финансовых активов и финансовых обязательств	нет
Раздел IV. Порядок признания и последующего учета хеджирования			
19	МСФО (IFRS) 7	Хеджирование потоков денежных средств (описание типа хеджирования, характера хеджируемых рисков, финансовых инструментов, признанных инструментами хеджирования)	нет
20	МСФО (IFRS) 7	Хеджирование справедливой стоимости (описание типа хеджирования, характера хеджируемых рисков, финансовых инструментов, признанных инструментами хеджирования)	нет
21	МСФО (IFRS) 7	Хеджирование чистых инвестиций в иностранные подразделения (описание типа хеджирования, характера хеджируемых рисков, финансовых инструментов, признанных инструментами хеджирования)	нет
Раздел V. Критерии признания и база оценки инвестиционного имущества			
22	МСФО (IAS) 40	Применяемая модель учета инвестиционного имущества	нет
23	МСФО (IAS) 40	Критерии, используемые организацией в целях проведения различия между инвестиционным имуществом и объектами собственности, занимаемыми владельцем, а также имуществом, предназначенным для продажи в ходе обычной деятельности	нет
24	МСФО (IAS) 40	Степень, в которой справедливая стоимость инвестиционного имущества (измеренная или раскрытая в бухгалтерской (финансовой) отчетности) основана на оценке, произведенной независимым оценщиком, обладающим соответствующей признанной профессиональной квалификацией, а также недавним опытом проведения оценки инвестиций в недвижимость той же категории и того же места нахождения, что и оцениваемый объект	нет
Раздел VI. Критерии признания, база оценки основных средств			
25	МСФО (IAS) 16	База, используемая для оценки основных средств (для каждого класса активов)	нет
26	МСФО (IAS) 16	Применяемый метод амортизации (для каждого класса активов)	нет
27	МСФО (IAS) 16	Применяемые сроки полезного использования (для каждого класса активов)	нет
Раздел VII. Критерии признания, база оценки нематериальных активов			
28	МСФО (IAS) 38	Определение и состав нематериальных активов	нет
29	МСФО (IAS) 1	База оценки для каждого класса активов (стоимость приобретения за вычетом амортизации или стоимость переоценки за вычетом амортизации)	нет
30	МСФО (IAS) 38	Раскрытие для каждого класса активов с неопределенным сроком полезного использования факта ежегодного тестирования на обесценение, информации о наличии возможных признаков обесценения	нет
31	МСФО (IAS) 38	Применяемые сроки и методы амортизации для нематериальных активов с ограниченным сроком использования	нет
32	МСФО (IAS) 1	Порядок учета затрат на создание нематериальных активов собственными силами	нет
Раздел VIII. Порядок признания и последующего учета вознаграждений работникам и связанных с ними отчислений			
33	МСФО (IAS) 1, МСФО (IAS) 19	Порядок признания расходов, связанных с начислением заработной платы, включая компенсационные и стимулирующие выплаты, выплат по отпускам, пособий по временной нетрудоспособности и уходу за ребенком, вознаграждений по итогам года, выходных пособий	Расходы на заработную плату, взносы в Пенсионный фонд, в Фонд Социального Страхования Российской Федерации, оплачиваемые ежегодные отпуска и больничные листы, премии начисляются в году, когда соответствующие работы были выполнены сотрудниками Организации.
34	МСФО (IAS) 19	Описание пенсионных планов с установленными выплатами, реализуемых некредитной финансовой организацией	нет
35	МСФО (IAS) 19	Использование метода дисконтированной стоимости для определения размера обязательства по пенсионному обеспечению и соответствующей стоимости вклада работников в отношении текущего периода	нет
36	МСФО (IAS) 19	Порядок отражения в отчетности вознаграждений работникам по окончании трудовой деятельности, не ограниченных фиксируемыми платежами	нет
Раздел IX. Критерии признания, база оценки и порядок учета других активов и обязательств			
37	МСФО (IAS) 1, МСФО (IFRS) 5	Порядок признания и последующего учета долгосрочных активов, предназначенных для продажи	нет
38	МСФО (IAS) 1, МСФО (IAS) 37	Порядок признания и последующего учета резервов - оценочных обязательств	нет
39	МСФО (IFRS) 16	Порядок признания, последующего учета, прекращения признания обязательств по аренде	нет
39.1	МСФО (IFRS) 16	Использование освобождения, предусмотренного для договоров краткосрочной аренды и освобождения, предусмотренного для аренды объектов с низкой стоимостью	нет
40	МСФО (IFRS) 9	Порядок признания, последующего учета, прекращения признания кредиторской задолженности	нет
41	МСФО (IAS) 1	Порядок признания и оценки уставного капитала, эмиссионного дохода	нет
42	МСФО (IAS) 32, МСФО (IFRS) 7	Порядок признания и оценки собственных выкупленных акций (долей)	нет
43	МСФО (IAS) 32, МСФО (IFRS) 7	Порядок признания и оценки резервного капитала	нет

44	МСФО (IAS) 12	Порядок признания, оценки, последующего учета, прекращения признания отложенного налогового актива и отложенного налогового обязательства	Признанный отложенный налоговый актив представляет собой сумму налога на прибыль, которая может быть зачтена против будущих расходов по налогу на прибыль, и отражается в отчете о финансовом положении. Отложенный налоговый актив признается только в той степени, в которой вероятно использование соответствующего налогового зачета. Определение будущей налогооблагаемой прибыли и суммы налогового зачета, вероятных к возникновению в будущем, основано на ожиданиях руководства, которые считаются разумными в текущих условиях
45	МСФО (IAS) 10, МСФО (IAS) 32	Порядок отражения дивидендов	по факту выплат

Генеральный директор



Глуценко В.А

23 марта 2021г.



ДЕНЕЖНЫЕ СРЕДСТВА

руб

Таблица 5.1

Номер строки	Наименование показателя	Текущий период						Прошлый период							
		1	2	3	4	5	6	7	8	9	10	11	12	13	14
1	Денежные средства в кассе	0	0	0	3 193,07	0	3 193,07	7 686,58	0	0	7 686,58	0	0	0	-7 686,58
2	Денежные средства в пути	0	0	0	0	0	0	0	0	0	0	0	0	0	
3	Денежные средства на расчетных счетах	8 346,52	0	8 346,52	15 296,56	0	15 296,56	51 733,66	0	51 733,66	8 346,52	0	8 346,52	-43 387,14	
4	Денежные средства, переданные в доверительное управление	0	0	0	0	0	0	0	0	0	0	0	0	0	
5	Прочие денежные средства	0	0	0	0	0	0	0	0	0	0	0	0	0	
6	Итого	8 346,52	0	8 346,52	18 489,63	0	18 489,63	59 420,24	0	59 420,24	8 346,52	0	8 346,52	-51 073,72	

Компоненты денежных средств и их эквивалентов

Номер строки	Наименование показателя	Текущий период						Прошлый период						
		1	2	3	4	5	6	7	8	9	10	11	12	13
1	Денежные средства	8 346,52	0	8 346,52	18 489,63	0	18 489,63	59 420,24	0	59 420,24	8 346,52	0	8 346,52	-51 073,72
2	Краткосрочные высоколиквидные ценные бумаги, классифицируемые как эквиваленты денежных средств в соответствии с учетной политикой	0	0	0	0	0	0	0	0	0	0	0	0	0
3	Остатки средств в кредитных организациях и банках-нерезидентах, классифицируемые как эквиваленты денежных средств в соответствии с учетной политикой	0	0	0	0	0	0	0	0	0	0	0	0	0
4	Кредит, полученный в порядке расчетов по расчетному счету (овердрафт)	0	0	0	0	0	0	0	0	0	0	0	0	0
4.1	Прочее	0	0	0	0	0	0	0	0	0	0	0	0	0
5	Итого	8 346,52	0	8 346,52	18 489,63	0	18 489,63	59 420,24	0	59 420,24	8 346,52	0	8 346,52	-51 073,72

Глушенко В.А.

23 марта 2021г.



руб

ДЕНЕЖНЫЕ СРЕДСТВА

Таблица 5.1

Номер строки	Наименование показателя	На 31.12.2020			На 31.12.2019		
		Полная балансовая стоимость	Оценочный резерв под ожидаемые кредитные убытки	Балансовая стоимость	Полная балансовая стоимость	Оценочный резерв под ожидаемые кредитные убытки	Балансовая стоимость
	2	3	4	5	6	7	8
1	Денежные средства в кассе	3 193,07	0	3 193,07	0	0	0
2	Денежные средства в пути	0	0	0	0	0	0
3	Денежные средства на расчетных счетах	15 296,56	0	15 296,56	8 346,52	0	8 346,52
4	Денежные средства, переданные в доверительное управление	0	0	0	0	0	0
5	Прочие денежные средства	0	0	0	0	0	0
6	Итого	18 489,63	0	18 489,63	8 346,52	0	8 346,52

5.1.1. По состоянию на 31.12.2020 года у некредитной финансовой организации были остатки денежных средств в кредитных организациях и банках-нерезидентах (на 01.01.2020 года: в 2 кредитных организациях и банках-нерезидентах) с общей суммой денежных средств превышающей 0 тысяч рублей. Совокупная сумма этих остатков составляла 15 тысяч рублей (на 01.01.2020 года: 8 тысяч рублей), или 82,73 процентов от общей суммы денежных средств (на 01.01.2020 года: 100 процентов).

5.1.2. Денежные средства, использование которых ограничено, по состоянию на 31.12.2020 года включают 0 тысяч рублей (на 01.01.2020 года: 0 тысяч рублей).

Генеральный директор

Глушенко В.А.

23 марта 2021г.



руб

Компоненты денежных средств и их эквивалентов

Таблица 5.2

Номер строки	Наименование показателя	На 31.12.2020	На 31.12.2019
1	2	3	4
1	Денежные средства	18 489,63	8 346,52
2	Краткосрочные высоколиквидные ценные бумаги, классифицируемые как эквиваленты денежных средств в соответствии с учетной политикой	0	0
3	Остатки средств в кредитных организациях и банках-нерезидентах, классифицируемые как эквиваленты денежных средств в соответствии с учетной политикой	0	0
4	Кредит, полученный в порядке расчетов по расчетному счету (овердрафт)	0	0
4.1	Прочее	0	0
5	Итого	18 489,63	8 346,52

Генеральный директор




Глущенко В.А

23 марта 2021г.

Финансовые активы, в обязательном порядке классифицируемые как оцениваемые по справедливой стоимости
Таблица 6.1

Номер строки	Наименование показателя	На 31.12.2020	На 31.12.2019
1	2	3	4
1	Ценные бумаги, удерживаемые для торговли	37 991 870,44	43 251 876,31
2	Прочие долевыми инструментами, удерживаемые для торговли	0	0
3	Производные финансовые инструменты, от которых ожидается увеличение экономических выгод	0	0
4	Встроенные производные финансовые инструменты, от которых ожидается увеличение экономических выгод	0	0
5	Займы выданные и депозиты в кредитных организациях и банках-нерезидентах, в обязательном порядке классифицируемые как оцениваемые по справедливой стоимости через прибыль или убыток	0	0
6	Итого	37 991 870,44	43 251 876,31

6.1.1. Состав строки 1 таблицы раскрывается в таблице 6.2 настоящего примечания.

6.1.2. Состав строки 3 таблицы раскрывается в примечании 55 настоящего приложения.

6.1.3. Состав строки 5 таблицы раскрывается в таблице 6.3 настоящего примечания.

6.1.4. Информация о реклассификации долговых инструментов в категорию финансовых активов, классифицируемых как оцениваемые по справедливой стоимости через прибыль или убыток, представлена в таблице 6.4 настоящего примечания. Информация о реклассификации из категории финансовых активов, оцениваемых по амортизированной стоимости, представлена в таблице 8.5 примечания 8 и таблице 37.2 примечания 37 настоящего приложения.

Генеральный директор

Глуценко В.А

23 марта 2021г.



руб

Ценные бумаги, удерживаемые для торговли


Таблица 6.2

Номер строки	Наименование показателя	На 31.12.2019	
		3	4
1	Долевые ценные бумаги, удерживаемые для торговли, в том числе:	37 991 870,44	43 251 876,31
2	кредитных организаций и банков-нерезидентов	12 047 894,30	10 914 567,50
3	некредитных финансовых организаций		
4	нефинансовых организаций	25 943 976,14	32 337 308,81
5	Долговые ценные бумаги, удерживаемые для торговли, в том числе:	0	0
6	Правительства Российской Федерации	0	0
7	субъектов Российской Федерации и органов местного самоуправления	0	0
8	иностранных государств	0	0
9	кредитных организаций и банков-нерезидентов	0	0
10	некредитных финансовых организаций	0	0
11	нефинансовых организаций	0	0
12	Итого	37 991 870,44	43 251 876,31

Генеральный директор

Глущенко В.А

23 марта 2021г.



руб

Займы выданные и прочие размещенные средства

Таблица 11.1

Номер строки	Наименование показателя	На 31.12.2020			На 31.12.2019		
		Полная балансовая стоимость	Оценочный резерв под ожидаемые кредитные убытки	Балансовая стоимость	Полная балансовая стоимость	Оценочный резерв под ожидаемые кредитные убытки	Балансовая стоимость
	2	3	4	5	6	7	8
1	Требования по возврату выданного обеспечения	0	0	0	0	0	0
2	Долговые ценные бумаги некредитных организаций, оцениваемые по амортизированной стоимости	0	0	0	0	0	0
3	Средства в некредитных клиринговых организациях	0	0	0	0	0	0
4	Маржинальные займы, предоставленные физическим лицам, оцениваемые по амортизированной стоимости	0	0	0	0	0	0
5	Маржинальные займы, предоставленные юридическим лицам и индивидуальным предпринимателям, оцениваемые по амортизированной стоимости	0	0	0	0	0	0
6	Прочие выданные займы и размещенные средства, оцениваемые по амортизированной стоимости	8 064 259,30	0	8 064 259,30	768 611,40	0	768 611,40
7	Сделки обратного репо с некредитными организациями	0	0	0	0	0	0
8	Итого	8 064 259,30	0	8 064 259,30	768 611,40	0	768 611,40

11.1.1. Информация об оценочной справедливой стоимости займов и прочих размещенных средств раскрывается в примечании 56 настоящего приложения.

11.1.2. Информация о реклассификации долговых инструментов в категорию финансовых активов, оцениваемых по амортизированной стоимости, представлена в таблице 37.2 примечания 37 настоящего приложения. Информация о реклассификации из категории финансовых активов, оцениваемых по амортизированной стоимости, представлена в таблице 6.4 примечания 6 и таблице 8.5 примечания 8 настоящего приложения.

Генеральный директор

Глуценко В.А

23 марта 2021г.



Дебиторская задолженность

Таблица 12.1

Номер строки	Наименование показателя	На 31.12.2020			На 31.12.2019		
		Полная балансовая стоимость	Оценочный резерв под ожидаемые кредитные убытки	Балансовая стоимость	Полная балансовая стоимость	Оценочный резерв под ожидаемые кредитные убытки	Балансовая стоимость
1	2	3	4	5	6	7	8
1	Расчеты по начисленным доходам по акциям, долям, паям	0	0	0	0	0	0
2	Дебиторская задолженность клиентов	538 562,94	0	538 562,94	218 494,55	0	218 494,55
3	Расчеты с валютными и фондовыми биржами	0	0	0	0	0	0
4	Расчеты по конверсионным операциям, производным финансовым инструментам, операциям с ценными бумагами	0	0	0	0	0	0
5	Дебиторская задолженность по финансовой аренде	0	0	0	0	0	0
6	Прочая дебиторская задолженность	31 498 557,34	920 413,86	30 578 143,48	32 733 484,25	0	32 733 484,25
7	Итого	32 037 120,28	920 413,86	31 116 706,42	32 951 978,80	0	32 951 978,80

12.1.1. Дебиторская задолженность клиентов представлена задолженностью клиентов по тысяч рублей (на 01.01.2020 в сумме 538 562,94

12.1.2. Дебиторская задолженность по финансовой аренде представлена арендой оборудования в сумме тысяч рублей (на 01.01.2020 в сумме 32 733 484,25


0 тысяч рублей) и арендой объектов недвижимости в сумме тысяч рублей (на 01.01.2020 в сумме 0

12.1.3. Информация об оценочной справедливой стоимости дебиторской задолженности раскрывается в примечании 56 настоящего приложения.

Генеральный директор

Глущенко В.А.

23 марта 2021г.



в сумме 538 562,94

тысяч рублей) 218 494,55

тысяч рублей (на 01.01.2020

тысяч рублей (на 01.01.2020

года: 0

года: 01.01.2020

года: 0

года: 0

Основные средства

Таблица 19.1

Номер строки	Наименование показателя	Земля, здания и сооружения	Офисное и компьютерное оборудование	Незавершенное строительство	Транспортные средства	Прочие	Итого
1	2	3	4	5	6	7	8
1	Стоимость (или оценка) на начало предыдущего отчетного периода	0	0	0	0	0	0
2	Накопленная амортизация на начало предыдущего отчетного периода	0	0	0	0	0	0
3	Балансовая стоимость на начало предыдущего отчетного периода	0	0	0	0	0	0
4	Поступления	0	0	0	0	0	0
5	Затраты на сооружение (создание)	0	0	0	0	0	0
6	Передача	0	0	0	0	0	0
7	Перевод в долгосрочные активы (выбывающие группы), классифицируемые как предназначенные для продажи	0	0	0	0	0	0
8	Выбытия	0	0	0	0	0	0
9	Амортизационные отчисления	-246 120,00	0	0	0	0	-246 120,00
10	Отражение величины обесценения в отчете о финансовых результатах	0	0	0	0	0	0
11	Восстановление обесценения в отчете о финансовых результатах	0	0	0	0	0	0
12	Переоценка	0	0	0	0	0	0
13	Прочее	270 732,00	0	0	0	0	270 732,00
14	Балансовая стоимость на конец предыдущего отчетного периода	24 612,00	0	0	0	0	24 612,00
15	Стоимость (или оценка) на конец предыдущего отчетного периода	270 732,00	0	0	0	0	270 732,00
16	Накопленная амортизация	-246 120,00	0	0	0	0	-246 120,00
16.1	Стоимость (или оценка) на начало отчетного периода	270 732,00	0	0	0	0	270 732,00
16.2	Накопленная амортизация	-246 120,00	0	0	0	0	-246 120,00
17	Балансовая стоимость на начало текущего отчетного периода	24 612,00	0	0	0	0	24 612,00
18	Поступления	270 732,00	0	0	0	0	270 732,00
19	Затраты на сооружение (создание)	0	0	0	0	0	0
20	Передача	0	0	0	0	0	0
21	Перевод в долгосрочные активы (выбывающие группы), классифицируемые как предназначенные для продажи	0	0	0	0	0	0
22	Выбытия	0	0	0	0	0	0
23	Амортизационные отчисления	-295 344,00	0	0	0	0	-295 344,00
24	Отражение величины обесценения в отчете о финансовых результатах	0	0	0	0	0	0
25	Восстановление обесценения в отчете о финансовых результатах	0	0	0	0	0	0
26	Переоценка	0	0	0	0	0	0
27	Прочее	0	0	0	0	0	0
28	Балансовая стоимость на конец отчетного периода	0	0	0	0	0	0
29	Стоимость (или оценка) на конец отчетного периода	0	0	0	0	0	0
30	Накопленная амортизация на конец отчетного периода	0	0	0	0	0	0
31	Балансовая стоимость на конец отчетного периода	0	0	0	0	0	0

19.1.1. Снижение стоимости основных средств отражается отдельной строкой и раскрывается в соответствии с МСФО (IAS) 36.

19.1.2. Незавершенное строительство в основном представляет собой строительство и переоборудование помещений (и оборудования) филиалов. После завершения завершения работ эти активы отражаются в составе основных средств.

19.1.3. Поступления незавершенного строительства включают капитализированные затраты по займам в размере _____ тысяч рублей в (_____ 01.01.2020 _____) году: _____ (в _____ 01.01.2020 _____) году: _____ (в _____ процентов).

19.1.4. В состав офисного и компьютерного оборудования входят активы, удерживаемые на условиях финансовой аренды по балансовой стоимости _____ тысяч руб в (_____ 01.01.2020 _____) году _____ тысяч рублей).

19.1.5. Здания были оценены независимым оценщиком на _____ 31.12.2020 _____ Оценка выполнялась независимой фирмой профессиональных оценщиков _____

Справедливая стоимость была рассчитана с использованием соответствующих методов оценки (требуется раскрыть информацию о методах оценки _____

и об исходных данных, используемых при определении справедливой стоимости, по уровням иерархии справедливой стоимости).

19.1.6. В _____ 31.12.2020 _____ году в связи с наличием (отсутствием) информации о _____ исходным данным, используемым при _____ уровне иерархии _____

оценке справедливой стоимости основных средств в сумме _____ тысяч рублей, был присвоен _____

справедливой стоимости. В _____ 31.12.2020 _____ году исходные данные, используемые при оценке справедливой стоимости указанных основных средств _____

в сумме _____ тысяч рублей, были отнесены к _____ уровню иерархии справедливой стоимости.

19.1.7. В остаточную стоимость зданий включена сумма _____ тысяч рублей, представляющая собой положительную переоценку зданий. На конец _____

отчетного периода совокупное отложенное налоговое обязательство в сумме _____ тысяч рублей было рассчитано в отношении данной _____

первоначальной стоимости за вычетом амортизации, балансовая стоимость зданий на _____ 31.12.2020 _____ года составила бы _____ тысяч рублей _____

на (_____ 01.01.2020 _____) года составила бы _____ тысяч рублей (на _____ 01.01.2020 _____) года: _____ тысяч рублей).

19.1.8. Основные средства в сумме _____ тысяч рублей были переданы в залог третьей стороне в качестве обеспечения по прочим заемным _____

средствам (требуется раскрыть наличие или отсутствие ограничения прав собственности).

Генеральный директор _____ Глушенко В.А.

23 марта 2021г.



руб

Прочие активы

Таблица 20.1

Номер строки	Наименование показателя	На 31.12.2020		На 31.12.2019	
		3	4	3	4
1	2				
1	Затраты на заключение договора	0	0	0	0
2	Вложения в драгоценные металлы, монеты	0	0	0	0
3	Вложения в природные камни	0	0	0	0
4	Расчеты по налогам и сборам, кроме налога на прибыль	4 538,60	4 538,60	4 538,60	4 538,60
5	Расчеты с персоналом	0	0	149 693,55	149 693,55
6	Расчеты по социальному страхованию	1 375,70	1 375,70	1 375,70	1 375,70
7	Налог на добавленную стоимость, уплаченный	0	0	0	0
8	Расчеты с поставщиками и подрядчиками	419 436,56	419 436,56	427 083,33	427 083,33
9	Запасы	0	0	0	0
10	Расчеты с акционерами, участниками	0	0	0	0
11	Накопленная величина изменения справедливой стоимости объекта хеджирования (твердое договорное обязательство)	0	0	0	0
12	Расчеты с посредниками по обслуживанию выпусков ценных бумаг	0	0	0	0
13	Прочее	0	0	0	0
14	Резерв под обесценение	0	0	0	0
15	Итого	425 350,86	425 350,86	582 691,18	582 691,18

Генеральный директор



Глущенко В.А

23 марта 2021г.

руб

Расход (доход) по налогу на прибыль, отраженный в составе прибыли (убытка) в разрезе компонентов

Таблица 48.1

Номер строки	Наименование показателя	На 31.12.2020	На 31.12.2019
1	2	3	4
1	Требования по текущему налогу на прибыль	101 882,85	121 512,85
2	Обязательство по текущему налогу на прибыль	6 988,00	6 988,00
3	Отложенное налоговое обязательство	0	0
4	Отложенный налоговый актив по вычитаемым временным разницам	0	0
5	Отложенный налоговый актив по перенесенным на будущее налоговым убыткам	0	0

Генеральный директор

Глушченко В.А

23 марта 2021г.



руб

Средства клиентов

Таблица 23.1

Номер строки	Наименование показателя	На 31.12.2020	На 31.12.2019
1	2	3	4
1	Средства участников клиринга, в том числе:	0	0
2	индивидуальное клиринговое обеспечение	0	0
3	коллективное клиринговое обеспечение (гарантийный фонд)	0	0
4	Средства клиентов по брокерским операциям с ценными бумагами и другими финансовыми активами	113 200,01	102 725,01
5	Средства клиентов, предназначенные для выплаты доходов по ценным бумагам	0	0
6	Итого	113 200,01	102 725,01

Генеральный директор



Глушченко В.А

23 марта 2021г.



руб

Кредиты, займы и прочие привлеченные средства

Таблица 24.1

Номер строки	Наименование показателя	На 31.12.2020		На 31.12.2019	
		3	4	3	4
1	2				
1	Кредит, полученный в порядке расчетов по расчетному счету ("овердрафт")	0	0	0	0
2	Обязательства по аренде	0	0	24 612,00	0
3	Прочие средства, привлеченные от кредитных организаций, в том числе:	0	0	0	0
4	сделки репо	0	0	0	0
5	обязательства по возврату полученного денежного обеспечения	0	0	0	0
6	Прочие средства, привлеченные от государственных организаций, в том числе:	0	0	0	0
7	сделки репо	0	0	0	0
8	обязательства по возврату полученного денежного обеспечения	0	0	0	0
9	Прочие средства, привлеченные от других юридических лиц, в том числе:	0	0	0	0
10	сделки репо	0	0	0	0
11	обязательства по возврату полученного денежного обеспечения	0	0	0	0
12	Прочие средства, привлеченные от физических лиц, в том числе:	0	0	0	0
13	сделки репо	0	0	0	0
14	обязательства по возврату полученного денежного обеспечения	0	0	0	0
15	Итого	0	0	24 612,00	0

24.1.1. В течение

31.12.2020 г. была отражена прибыль (убыток) в сумме

0 тысяч рублей) от первоначального признания займов и прочих привлеченных средств по ставкам ниже (выше) рыночных.

01.01.2020

г.:

24.1.2. В примечании 56 настоящего приложения представлена информация о справедливой стоимости займов и прочих привлеченных средств.

Генеральный директор

Глушченко В.А.

23 марта 2021г.



руб

Кредиторская задолженность

Таблица 26.1

Номер строки	Наименование показателя	На 31.12.2020	На 31.12.2019
1	2	3	4
1	Кредиторская задолженность по информационно-технологическим услугам	0	0
2	Кредиторская задолженность по услугам по содержанию и аренде помещений	0	0
3	Кредиторская задолженность перед депозитариями	0	0
4	Кредиторская задолженность перед регистраторами	0	0
5	Кредиторская задолженность по торговым операциям, в том числе:	0	0
6	кредиторская задолженность перед брокерами и дилерами	0	0
7	кредиторская задолженность перед клиентами	0	0
8	Расчеты с посредниками по обслуживанию выпусков ценных бумаг	0	0
9	Расчеты по конверсионным операциям, производным финансовым инструментам и ценным бумагам	0	0
10	Расчеты с организаторами торговли, в том числе:	0	0
11	на фондовом рынке	0	0
12	на валютном рынке	0	0
13	на срочном рынке	0	0
14	на товарном рынке	0	0
15	прочие	0	0
16	Расчеты с операторами товарных поставок	0	0
17	Расчеты с репозитарием	0	0
18	Расчеты с клиринговыми организациями	0	0
19	Прочая кредиторская задолженность	17 640,03	19 240,55
20	Итого	17 640,03	19 240,55

26.1.1. Анализ кредиторской задолженности по срокам, оставшимся до погашения (на основе договорных недисконтированных денежных потоков) раскрывается в примечании 52 настоящего приложения.

26.1.2. Оценочная справедливая стоимость кредиторской задолженности и ее сопоставление с балансовой стоимостью раскрываются в примечании 56 настоящего приложения.

Генеральный директор

Глушенко В.А

23 марта 2021г.



руб

Нераспределенная прибыль

Номер строки	Наименование показателя	На 31.12.2020	На 31.12.2019
1	2	3	4
1	Нераспределенная прибыль	52 444 981,46	52 420 313,50
2	Итого	52 444 981,46	52 420 313,50

Генеральный директор



Глущенко В.А

23 марта 2021г.



Резервы

Номер строки	Наименование показателя	На 31.12.2020	На 31.12.2019
1	2	3	4
1	Резервный капитал	15 750,00	15 750,00
2	Резерв переоценки долевых инструментов, оцениваемых по справедливой стоимости через прочий совокупный доход	0	0
3	Резерв переоценки долговых инструментов, оцениваемых по справедливой стоимости через прочий совокупный доход	0	0
4	Резерв под обесценение долговых инструментов, оцениваемых по справедливой стоимости через прочий совокупный доход	0	0
5	Резерв переоценки основных средств и нематериальных активов	0	0
6	Резерв переоценки финансовых обязательств, учитываемых по справедливой стоимости через прибыль или убыток, связанной с изменением кредитного риска	0	0
7	Резерв переоценки обязательств (активов) по вознаграждениям работникам по окончании трудовой деятельности, не ограниченным фиксируемыми платежами	0	0
8	Резерв хеджирования долевых инструментов, оцениваемых по справедливой стоимости через прочий совокупный доход	0	0
9	Резерв хеджирования денежных потоков	0	0
10	Прочие резервы	0	0
11	Итого	15 750,00	15 750,00

Генеральный директор



Глуценко В.А

23 марта 2021г.



Капитал

Номер строки	Наименование показателя	На 31.12.2020	На 31.12.2019
1	2	3	4
1	Уставный капитал	25 120 000,00	25 120 000,00
2	Добавочный капитал	0	0
3	Собственные акции (доли), выкупленные у акционеров (участников)	0	0
4	Итого	25 120 000,00	25 120 000,00

Капитал

Таблица 30.1

Номер строки	Наименование показателя	Количество обыкновенных акций в обращении	Номинальная стоимость обыкновенных акций	Количество привилегированных акций	Номинальная стоимость привилегированных акций	Поправка на инфляцию	Итого
1	На 01.01.2019 г.	3	25 120 000,00	0	0	0	25 120 000,00
1	Новые акции, выпущенные в предыдущем отчетном периоде	0	0	0	0	0	0
2	Прочее	0	0	0	0	0	0
3	Прочее	0	0	0	0	0	0
4.1	Остаток на 31.12.2019 г.	0	25 120 000,00	0	0	0	25 120 000,00
5	На 01.01.2020 г.	0	25 120 000,00	0	0	0	25 120 000,00
6	Новые акции, выпущенные в отчетном периоде	0	0	0	0	0	0
7	Прочее	0	0	0	0	0	0
9	На 31.12.2020 г.	0	25 120 000,00	0	0	0	25 120 000,00

30.1.1. Номинальный зарегистрированный уставный капитал некредитной финансовой организации по состоянию на 01.01.2020 г.: _____ тысяч рублей. По состоянию на 31.12.2020 г. _____ (на _____ года все выпущенные в обращение акции некредитной финансовой организации были полностью оплачены. Информация раскрывается в соответствии с МСФО (IAS) 1. _____ года: _____)

30.1.3. Каждая акция предоставляет право одного голоса. _____ тысяч рублей за одну акцию.
 30.1.4. Привилегированные акции имеют номинальную стоимость _____ рублей за одну акцию.
 30.1.5. Все выпущенные привилегированные акции полностью оплачены. Количество привилегированных акций, выпущенных, но не полностью оплаченных, составляет _____ (на 01.01.2020 года: _____).
 30.1.6. Дивиденды по привилегированным акциям установлены в размере _____ процентов годовых (на _____ года: _____) и имеют преимущество перед дивидендами по обыкновенным акциям.
 30.1.7. По статье "Прочие резервы" отражаются следующие компоненты капитала: _____ процентов годовых)

Генеральный директор _____ 23 марта 2021г.



руб

Информация о доходах за вычетом расходов (расходах за вычетом доходов) от операций с финансовыми инструментами, в обязательном порядке классифицируемыми как оцениваемые по справедливой стоимости через прибыль или убыток

За 2020 г.

Таблица 32.1

Номер строки	Наименование показателя	3	4	Доходы за вычетом расходов (расходы за вычетом доходов) от переоценки	Доходы за вычетом расходов (расходы за вычетом доходов), связанные с отнесением на финансовый результат разницы между стоимостью приобретения финансовых инструментов и их справедливой стоимостью при первоначальном признании	5	Доходы за вычетом расходов (расходы за вычетом доходов), связанные с отнесением на финансовый результат разницы между стоимостью приобретения финансовых инструментов и их справедливой стоимостью после первоначального признания	6	Итого
1	2	3	4	5	6	7	8	9	10
1	Финансовые активы, в том числе:	1 096 682,80	3 567 565,55	0	0	0	0	0	4 664 248,35
2	ценные бумаги, удерживаемые для торговли	1 096 682,80	3 567 565,55	0	0	0	0	0	4 664 248,35
3	прочие долевые инструменты, удерживаемые для торговли	0	0	0	0	0	0	0	0
4	производные финансовые инструменты, от которых ожидается увеличение экономических выгод	0	0	0	0	0	0	0	0
5	займы выданные и депозиты в кредитных организациях и банках-нерезидентах, в обязательном порядке классифицируемые как оцениваемые по справедливой стоимости через прибыль или убыток	0	0	0	0	0	0	0	0
6	Финансовые обязательства, в том числе:	0	0	0	0	0	0	0	0
7	производные финансовые инструменты, от которых ожидается уменьшение экономических выгод	0	0	0	0	0	0	0	0
8	обязательства по обратной поставке ценных бумаг по Договорам репо	0	0	0	0	0	0	0	0
9	обязательства по возврату заимствованных ценных бумаг	0	0	0	0	0	0	0	0
10	Итого	1 096 682,80	3 567 565,55	0	0	0	0	0	4 664 248,35

За 2019 г.

Номер строки	Наименование показателя	3	4	5	6	7
1	2	3	4	5	6	7
1	Финансовые активы, в том числе:	516 035,56	3 919 651,95	0	0	4 435 687,51
2	ценные бумаги, удерживаемые для торговли	516 035,56	3 919 651,95	0	0	4 435 687,51
3	прочие долегие инструменты, удерживаемые для торговли	0	0	0	0	0
4	производные финансовые инструменты, от которых ожидается увеличение экономических выгод	0	0	0	0	0
5	займы выданные и депозиты в кредитных организациях и банках-нерезидентах, в обязательном порядке классифицируемые как оцениваемые по справедливой стоимости через прибыль или убыток	0	0	0	0	0
6	Финансовые обязательства, в том числе:	0	0	0	0	0
7	производные финансовые инструменты, от которых ожидается уменьшение экономических выгод	0	0	0	0	0
8	обязательства по обратной поставке ценных бумаг по договорам репо	0	0	0	0	0
9	обязательства по возврату заимствованных ценных бумаг	0	0	0	0	0
10	Итого	516 035,56	3 919 651,95	0	0	4 435 687,51

За Последний Квартал Текущего Периода

Номер строки	Наименование показателя	3	4	Доходы за вычетом расходов (расходы за вычетом доходов), связанные с отнесением на финансовый результат разницы между стоимостью приобретения финансовых инструментов и их справедливой стоимостью при первоначальном признании	5	6	7
1	391 237,35	970 357,45	0	0	0	1 361 594,80	
1	Финансовые активы, в том числе:						
2	ценные бумаги, удерживаемые для торговли	391 237,35	970 357,45	0	0	1 361 594,80	
3	прочие долевыми инструментами, удерживаемые для торговли	0	0	0	0	0	
4	производные финансовые инструменты, от которых ожидается увеличение экономических выгод	0	0	0	0	0	
5	займы выданные и депозиты в кредитных организациях и банках-нерезидентах, в обязательном порядке классифицируемые как оцениваемые по справедливой стоимости через прибыль или убыток	0	0	0	0	0	
6	Финансовые обязательства, в том числе:	0	0	0	0	0	
7	производные финансовые инструменты, от которых ожидается уменьшение экономических выгод	0	0	0	0	0	
8	обязательства по обратной поставке ценных бумаг по договорам репо	0	0	0	0	0	
9	обязательства по возврату заимствованных ценных бумаг	0	0	0	0	0	
10	Итого	391 237,35	970 357,45	0	0	1 361 594,80	

За Последний Квартал Предыдущего Периода

Номер строки	Наименование показателя	3	4	5	6	7
		Доходы за вычетом расходов (расходы за вычетом доходов) от торговых операций	Доходы за вычетом расходов (расходы за вычетом доходов) от переоценки	Доходы за вычетом расходов (расходы за вычетом доходов), связанные с отнесением на финансовый результат разницы между стоимостью приобретения финансовых инструментов и их справедливой стоимостью при первоначальном признании	Доходы за вычетом расходов (расходы за вычетом доходов), связанные с отнесением на финансовый результат разницы между стоимостью приобретения финансовых инструментов и их справедливой стоимостью после первоначального признания	Итого
1	2	3	4	5	6	7
1	Финансовые активы, в том числе:	64 570,70	-10 498 555,20	0	0	-10 433 984,50
2	ценные бумаги, удерживаемые для торговли	64 570,70	-10 498 555,20	0	0	-10 433 984,50
3	прочие долевыми инструментами, удерживаемые для торговли	0	0	0	0	0
4	производные финансовые инструменты, от которых ожидается увеличение экономических выгод	0	0	0	0	0
5	займы выданные и депозиты в кредитных организациях и банках-нерезидентах, в обязательном порядке классифицируемые как оцениваемые по справедливой стоимости через прибыль или убыток	0	0	0	0	0
6	Финансовые обязательства, в том числе:	0	0	0	0	0
7	производные финансовые инструменты, от которых ожидается уменьшение экономических выгод	0	0	0	0	0
8	обязательства по обратной поставке ценных бумаг по договорам репо	0	0	0	0	0
9	обязательства по возврату заимствованных ценных бумаг	0	0	0	0	0
10	Итого	64 570,70	-10 498 555,20	0	0	-10 433 984,50

Глуценко В.А. 23 марта 2021г.



Генеральный директор

Процентные доходы

Таблица 34.1

Номер строки	Наименование показателя	За 2020 г.	За 2019 г.	За Последний Квартал Текущего Периода	За Последний Квартал Предыдущего Периода
1	2	3	4	5	6
1	По необесцененным финансовым активам, в том числе:	207 083,97	46 211,40	159 575,32	18 152,22
2	по финансовым активам, в обязательном порядке классифицируемым как оцениваемые по справедливой стоимости через прибыль или убыток	0	0	0	0
3	по финансовым активам, классифицируемым как оцениваемые по справедливой стоимости через прибыль или убыток по усмотрению некредитной финансовой организации	0	0	0	0
4	по финансовым активам, оцениваемым по справедливой стоимости через прочий совокупный доход: долговым инструментам	0	0	0	0
5	по финансовым активам, оцениваемым по амортизированной стоимости: средствам в кредитных организациях и банках-нерезидентах	0	0	0	0
6	по финансовым активам, оцениваемым по амортизированной стоимости: выданным займам и прочим размещенным средствам	207 083,97	46 211,40	159 575,32	18 152,22
7	по дебиторской задолженности по финансовой аренде	0	0	0	0
8	прочее	0	0	0	0
9	По кредитно-обесцененным финансовым активам, в том числе:	0	0	0	0
10	по финансовым активам, оцениваемым по справедливой стоимости через прочий совокупный доход: долговым инструментам	0	0	0	0
11	по финансовым активам, оцениваемым по амортизированной стоимости: средствам в кредитных организациях и банках-нерезидентах	0	0	0	0
12	по финансовым активам, оцениваемым по амортизированной стоимости: выданным займам и прочим размещенным средствам	0	0	0	0
13	по дебиторской задолженности по финансовой аренде	0	0	0	0
14	прочее	0	0	0	0
15	Итого	207 083,97	46 211,40	159 575,32	18 152,22

Генеральный директор

Глуценко В.А. 23 марта 2021г.



Выручка от оказания услуг и комиссионные доходы

Таблица 41.1

Номер строки	Наименование показателя	За 2020 г.	За 2019 г.	За Последний Квартал Текущего Периода	За Последний Квартал Предыдущего Периода
1	2	3	4	5	6
Раздел I. Выручка и комиссионные доходы от деятельности по организации торгов					
1	Сервисные сборы	0	0	0	0
2	Выручка от оказания услуг по листингу	0	0	0	0
3	Комиссионные доходы по организации торгов на фондовом рынке	0	0	0	0
4	Комиссионные доходы по организации торгов на валютном рынке	0	0	0	0
5	Комиссионные доходы по организации торгов на срочном рынке	0	0	0	0
6	Комиссионные доходы по организации торгов на товарном рынке	0	0	0	0
7	Итого	0	0	0	0
Раздел II. Выручка от оказания услуг по ведению реестра владельцев ценных бумаг					
8	Выручка от оказания услуг по ведению реестра владельцев ценных бумаг	0	0	0	0
9	Выручка от оказания услуг зарегистрированным лицам	0	0	0	0
10	Выручка от приема-передачи системы ведения реестра	0	0	0	0
11	Выручка от оказания услуг по участию в общих собраниях акционеров	0	0	0	0
12	Выручка от оказания услуг, связанных с корпоративными действиями эмитента	0	0	0	0
13	Выручка от оказания услуг по подготовке выпусков ценных бумаг	0	0	0	0
14	Выручка от оказания услуг по выплате доходов по ценным бумагам	0	0	0	0
15	Итого	0	0	0	0
Раздел III. Выручка от клиринговой деятельности, деятельности по оказанию услуг центрального контрагента, репозитарной деятельности					
16	Выручка от оказания услуг клирингового обслуживания на фондовом рынке	0	0	0	0
17	Выручка от оказания услуг клирингового обслуживания на валютном рынке	0	0	0	0
18	Выручка от оказания услуг клирингового обслуживания на срочном рынке	0	0	0	0
19	Выручка от оказания услуг клирингового обслуживания на товарном рынке	0	0	0	0
20	Выручка от оказания услуг клирингового обслуживания: сервисные сборы	0	0	0	0
21	Выручка от оказания услуг по осуществлению функций центрального контрагента на фондовом рынке	0	0	0	0
22	Выручка от оказания услуг по осуществлению функций центрального контрагента на валютном рынке	0	0	0	0
23	Выручка от оказания услуг по осуществлению функций центрального контрагента на срочном рынке	0	0	0	0
24	Выручка от оказания услуг по осуществлению функций центрального контрагента на товарном рынке	0	0	0	0
25	Выручка от оказания услуг по осуществлению функций центрального контрагента: сервисные сборы	0	0	0	0
26	Выручка от оказания репозитарных услуг	0	0	0	0
27	Итого	0	0	0	0
Раздел IV. Выручка от оказания услуг по деятельности депозитария					
28	Выручка от оказания услуг по ведению счетов депо, хранению и учету ценных бумаг	0	0	0	0
29	Выручка от оказания услуг по проведению операций по счетам депо	0	0	0	0
30	Выручка от оказания услуг расчетного депозитария	0	0	0	0
31	Выручка от оказания услуг по ответственному хранению ценных бумаг	0	0	0	0
32	Выручка от оказания услуг по учету финансовых инструментов, не квалифицированных в качестве ценных бумаг	0	0	0	0
33	Выручка от оказания сопутствующих услуг по депозитарной деятельности	0	0	0	0
34	Итого	0	0	0	0
Раздел V. Комиссионные доходы от брокерской деятельности					
35	Комиссионные доходы от клиентских операций на фондовом рынке	21 762,38	8 833,80	3 384,00	4 748,80
36	Комиссионные доходы от клиентских операций на срочном рынке	0	0	0	0
37	Комиссионные доходы от клиентских операций на валютном рынке	0	0	0	0
38	Комиссионные доходы от клиентских операций на товарном рынке	0	0	0	0
39	Комиссионные доходы от прочих клиентских операций	0	0	0	0
40	Комиссионные доходы за перечисление денежных средств	0	0	0	0
41	Выручка от оказания услуг по размещению ценных бумаг	0	0	0	0
42	Итого	21 762,38	8 833,80	3 384,00	4 748,80
Раздел VI. Выручка по другим видам деятельности					
43	Выручка от оказания услуг специализированного депозитария по учету, контролю и хранению имущества (за исключением услуг по хранению ценных бумаг)	0	0	0	0
44	Выручка от оказания услуг по доверительному управлению	1 378 118,16	936 045,35	538 562,94	218 494,55
45	Выручка от оказания услуг бюро кредитных историй	0	0	0	0
46	Выручка от оказания услуг кредитного рейтингового агентства	0	0	0	0
47	Выручка от оказания услуг страхового брокера	0	0	0	0
48	Итого	1 378 118,16	936 045,35	538 562,94	218 494,55
Раздел VII. Прочие доходы по основному виду деятельности					
49	Агентское вознаграждение	0	0	0	0
50	Выручка от оказания услуг маркет-мейкера	0	0	0	0
51	Выручка от оказания услуг по обеспечению электронного документооборота	0	0	0	0
52	Выручка от оказания услуг по предоставлению доступа к программному обеспечению	0	0	0	0

53	Выручка от оказания информационных и консультационных услуг	0	0	0	0
54	Прочая выручка по основной деятельности за оказание дополнительных услуг	0	0	0	0
55	Итого	0	0	0	0
56	Всего	1 399 880,54	944 879,15	541 946,94	223 243,35

Генеральный директор



Глуценко В.А. 23 марта 2021г.

руб

Расходы на персонал

Таблица 42.1

Номер строки	Наименование показателя	За 2020 г.		За 2019 г.		За Последний Квартал Текущего Периода	За Последний Квартал Предыдущего Периода
		3	4	5	6		
1	2						
1	Расходы по оплате труда	3 331 793,52	3 038 922,49	958 043,52	791 248,79		
2	Налоги и отчисления по заработной плате и прочим	1 006 201,64	917 754,62	289 329,14	238 957,13		
3	Расходы по пенсионному плану	0	0	0	0		
4	Расходы по прочим долгосрочным вознаграждениям	0	0	0	0		
5	Прочее	22 000,00	47 950,00	17 000,00	19 000,00		
6	Итого	4 359 995,16	4 004 627,11	1 264 372,66	1 049 205,92		

42.1.1. Расходы по оплате труда за 31.12.2020 года включают, в том числе, расходы по выплате вознаграждений работникам по итогам года в размере 0 тысяч рублей (за 01.01.2020 г.: 0 тысяч рублей), расходы по выплате выходных пособий в размере 0 тысяч рублей (за 01.01.2020 г.: 0 тысяч рублей).

42.1.2. Налоги и отчисления по заработной плате и прочим выплатам персоналу за 31.12.2020 года включают, в том числе, установленные законодательством Российской Федерации страховые взносы в государственные внебюджетные фонды в размере 917 754,62 тысяч рублей (за 01.01.2020 г.: 917 754,62 тысяч рублей).

Генеральный директор

Глущенко В.А.

23 марта 2021г.



1 006 201,64

руб

Процентные расходы

Таблица 44.1

Номер строки	Наименование показателя	За 2020 г.		За 2019 г.		За Последний	За Последний
		3	4	5	6	Квартал Текущего Периода	Квартал Предыдущего Периода
1	2						
1	По финансовым обязательствам, классифицируемым как оцениваемые по справедливой стоимости через прибыль или убыток по усмотрению некредитной финансовой организации	0	0	0	0	0	0
2	По финансовым обязательствам, оцениваемым по амортизированной стоимости: средствам клиентов	0	0	0	0	0	0
3	По финансовым обязательствам, оцениваемым по амортизированной стоимости: кредитам, займам и прочим привлеченным средствам	0	0	0	0	0	0
4	По финансовым обязательствам, оцениваемым по амортизированной стоимости: выпущенным долговыми ценным бумагам	0	0	0	0	0	0
5	По обязательствам по аренде	40 656,00	33 880,00	10 164,00	10 164,00	10 164,00	10 164,00
6	Прочие процентные расходы	0	0	0	0	0	0
7	Итого	40 656,00	33 880,00	10 164,00	10 164,00	10 164,00	10 164,00

Генеральный директор

Глушенко В.А. 23 марта 2021г.



руб

Общие и административные расходы

Таблица 46.1.1

Номер строки	Наименование показателя	За 2020 г.		За 2019 г.		За Последний Квартал Текущего Периода	За Последний Квартал Предыдущего Периода
		3	4	5	6		
1	Расходы на информационно-телекоммуникационные услуги	0	0	0	0	0	0
2	Амортизация основных средств	295 344,00	246 120,00	73 836,00	73 836,00	73 836,00	73 836,00
3	Амортизация программного обеспечения и прочих нематериальных активов	0	0	0	0	0	0
4	Расходы по аренде	0	48 000,00	0	0	0	0
5	Расходы по операциям с основными средствами и нематериальными активами	0	0	0	0	0	0
6	Расходы на профессиональные услуги (охрана, связь и другие)	65 170,84	62 726,91	14 137,24	15 599,89	15 599,89	15 599,89
7	Расходы по страхованию	0	0	0	0	0	0
8	Расходы на рекламу и маркетинг	0	0	0	0	0	0
9	Расходы на юридические и консультационные услуги	0	0	0	0	0	0
10	Расходы на создание резервов - оценочных начислений	0	0	0	0	0	0
11	Представительские расходы	0	0	0	0	0	0
12	Транспортные расходы	0	0	0	0	0	0
13	Командировочные расходы	0	0	0	0	0	0
14	Штрафы, пени	465,81	38,12	131,74	29,17	29,17	29,17
15	Расходы на услуги кредитных организаций и банков-нерезидентов	77 513,33	84 515,00	18 279,95	21 391,80	21 391,80	21 391,80
16	Расходы по уплате налогов, за исключением налога на прибыль	0	0	0	0	0	0
17	Прочие административные расходы	699 869,77	695 278,42	181 349,60	147 585,18	147 585,18	147 585,18
18	Итого	1 138 363,75	1 136 678,45	287 734,53	258 442,04	258 442,04	258 442,04

46.1.1. Прямые операционные расходы по инвестиционному имуществу, которое приносит арендный доход, составили за 31.12.2020 года 0 тысяч рублей (за 31.12.2019 года: 0 тысяч рублей) и включили затраты, связанные с коммунальными услугами, а также затраты на содержание персонала. Прямые операционные расходы по инвестиционному имуществу, которое не приносило арендного

Генеральный директор

Глушенко В.А. 23 марта 2021г.



руб

Прочие расходы

Таблица 47.2

Номер строки	Наименование показателя	За 2020 г.		За 2019 г.		За Последний Квартал Текущего Периода		За Последний Квартал Предыдущего Периода	
		3	4	5	6	5	6	5	6
1	2								
1	Расходы (кроме процентных) по операциям с полученными кредитами, привлеченными средствами и выпущенными долговыми ценными бумагами, оцениваемыми по амортизированной стоимости	0	0	0	0	0	0	0	0
2	Расходы на списание безнадежной дебиторской задолженности	0	0	0	0	0	0	0	0
3	Расходы по созданию резервов под обесценение по прочим активам	920 413,86	0	0	0	0	0	0	0
4	Расходы на благотворительность, осуществление спортивных мероприятий, отдыха, мероприятий культурно-просветительского характера	0	0	0	0	0	0	0	0
5	Прочие расходы	0	0	0	0	0	0	0	0
6	Итого	920 413,86	0	0	0	0	0	0	0

Генеральный директор

Глушенко В.А. 23 марта 2021г.




Активы и обязательства по договорам аренды,

Таблица 47.1.2

Статья бухгалтерского баланса	Примечание	Балансовая стоимость	
		На 31.12.2020	На 31.12.2019
2	3	4	5
Основные средства	19	0	24 612,00
Инвестиционное имущество	17	0	0
Финансовые обязательства, оцениваемые по амортизированной стоимости: кредиты, займы и прочие привлеченные средства	24	0	-24 612,00

Генеральный директор



Глущенко В.А.

23 марта 2021г.

руб
Расход (доход) по налогу на прибыль, отраженный в составе прибыли (убытка) в разрезе компонентов
 Таблица 48.1

Номер строки	Наименование показателя	За 2020 г.		За 2019 г.		За Последний Квартал	
		3	4	5	6		
1	Текущие расходы (доходы) по налогу на прибыль	19 630,00	9 750,00	5 511,00	9 750,00		
2	Налог на прибыль, уплаченный (возмещенный) за	0	0	0	0		
3	Изменение отложенного налогового обязательства	0	0	0	0		
4	Итого, в том числе:	19 630,00	9 750,00	5 511,00	9 750,00		
5	расход (доход) по отложенному налогу на прибыль,	0	0	0	0		
6	расходы (доходы) по налогу на прибыль	19 630,00	9 750,00	5 511,00	9 750,00		

Текущая ставка налога на прибыль, применяемая к большей части прибыли, в _____ году составляет _____ процентов (в _____ г.: _____ процентов).

Глущенко В.А.
 Генеральный директор

23 марта 2021г.



руб

Дивиденды

Таблица 49.1

Номер строки	Наименование показателя	За 2020 г.	За 2019 г.	За Последний Квартал Текущего Периода	За Последний Квартал Предыдущего Периода
1	2	3	4	5	6
1	Дивиденды и доходы за вычетом расходов (расходы за вычетом доходов) от участия	304 618,93	523 425,82	150 638,39	42 057,62

Генеральный директор

Глущенко В.А.

23 марта 2021г.

